



Компрессорно-конденсаторные блоки

NSK и ND-SPL одноконтурные



NSK 070D-260D двухконтурные



Общее описание

Тип исполнения – только охлаждение. Хладагент: фреон R410A. Диапазон рабочих температур окружающего воздуха от +5°C до +43°C. 27 типоразмеров производительностью от 2 до 255 кВт. Компрессорно-конденсаторные блоки поставляются заправленные сухим инертным газом (азотом), кроме моделей ND-SPL, которые поставляются заправленные фреоном. Компрессорно-конденсаторные блоки с осевыми вентиляторами и ротационными/спиральными компрессорами наружного исполнения предназначены для подготовки жидкого фреона, подаваемого в секцию испарителя системы кондиционирования воздуха. Варианты исполнения NSK и ND-SPL — только охлаждение.

Особенности конструкции

Корпус. Корпус изготовлен из оцинкованной листовой стали с двухсторонней окраской порошковым полиэфирным покрытием.

Компрессор. Герметичные ротационные компрессоры с однофазным (модели NSK 2-10, ND-SPL 007-009) электродвигателем и спиральные компрессоры с однофазным (модель ND-SPL 012) или трёхфазным электродвигателем (модели ND-SPL 016-019 и NSK 20-260D) со встроенной тепловой и токовой защитой обмоток электродвигателя от перегрузок, подогревателем картера, защитой от превышения по току, высокому и низкому давлениям хладагента в холодильном контуре. Компрессоры установлены на виброопорах.

Вентиляторы. Осевые низкооборотные вентиляторы с непосредственным

приводом от электродвигателя с внешним ротором и со встроенной защитой обмоток от перегрева на всех моделях кроме моделей ND-SPL. В моделях ND-SPL используются осевые вентиляторы с внутренним ротором. Степень защиты: IP54. На стороне нагнетания установлена защитная решётка.

Конденсатор. Алюминиевый микроканальный (модели NSK 2-10) и медный трубчатый (модели ND-SPL, NSK 20-260D) теплообменник с оребрением из алюминиевых пластин.

Электрощкаф управления. В состав электрощкафа управления входят: вводный выключатель (кроме моделей ND-SPL), монитор фаз (для ККБ с трёхфазным компрессором), устройства защиты электродвигателей компрессора и вентилятора от перегрузки по току, световой индикатор (работа/авария) (кроме моделей ND-SPL), сухие контакты для дистанционного управления работой и индикации работа/авария, а также необходимые коммутационные устройства. Предусмотрено управление соленоидным вентилем.

Холодильный контур. Выполнен из медных труб, включает в себя: два аварийных реле высокого давления с автоматическим (модели NSK 2-35) или ручным (модели NSK 40-260D) возвратом в рабочее состояние, реле низкого давления, датчик регулирования скорости вращения вентилятора, сервисные клапаны Шрёдера (кроме моделей ND-SPL), запорные вентили жидкостной и всасывающей линий.

Для моделей ND-SPL в холодильном контуре имеется одно реле высокого давления с автоматическим возвратом в рабочее состояние.

Опции

MN – комплект манометров давления хладагента. Устанавливается два манометра: на стороны низкого и высокого давлений, которые позволяют отслеживать давление в холодильном контуре, не подключая манометрической станции. Упрощают процесс сервисного обслуживания (модели NSK 20-260D).

MO – маслоотделитель. Возвращает в компрессор 95% масла, уходящего при работе вместе с фреоном. Рекомендуется устанавливать при большой протяженности трассы или возможности возникновения резкого изменения тепловой нагрузки (модели NSK 20-260D).

PR – плавное регулирование скорости вращения вентиляторов управления работой (модели NSK 20-260D).

RK – обратный клапан на жидкостной линии, ресивер с предохранительным клапаном (типоразмеры 20-260D).

RV – обратный клапан. Позволяет поддерживать высокое давление в жидкостной линии в момент включения компрессора. Устанавливается на жидкостной линии после конденсатора для предотвращения перетекания хладагента из жидкостной линии в конденсатор во время остановки ККБ. Рекомендуется для установки в случае расположения компрессорно-конденсаторного блока ниже

испарителя (модели NSK 20-260D).

SF – фильтр на всасывающей линии. Защищает компрессор от различных загрязнений внутри фреонового трубопровода, образующихся во время монтажа, при ненадлежащем хранении и транспортировке, которые могут попасть в компрессор при запуске установки (модели NSK 20-260D).

W1 – зимний комплект для температуры окружающего воздуха (в месте, где установлен ККБ) до -10°C. Включает в себя обратный клапан на жидкостной линии, ресивер с предохранительным клапаном, ТЭН подогрева ресивера, защитный термостат и реле давления (модели NSK 20-260D).

W2 – зимний комплект для температуры окружающего воздуха (в месте, где установлен ККБ) до -30°C. Включает в себя обратный клапан на жидкостной линии, ресивер с предохранительным клапаном, соле-ноидный вентиль на нагнетающем трубопроводе и дифференциальный клапан давления на байпасной линии (модели NSK 20-260D).

ZV – запорный вентиль между компрессором и конденсатором. Предотвращает выбрасывание больших объемов хладагента из контура при проведении ремонта, а также других мероприятий, требующих разгерметизации холодильного контура (модели NSK 20-260D).

SH – сервисные клапаны (клапаны Шрёдера) (кроме моделей ND-SPL). Позволяют проверять давление в холодильном контуре, не снимая панелей ККБ, упрощают процесс вакуумирования, заправки и сервисного обслуживания.





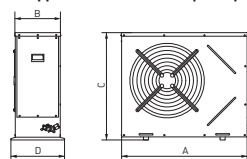
Одноконтурные компрессорно-конденсаторные блоки NSK и ND-SPL



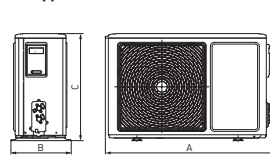
Типоразмер	NSK002	NSK003	NSK004	NSK005	ND-SPL 007	ND-SPL 009	NSK010	ND-SPL 012	ND-SPL 016	ND-SPL 019	NSK 020	NSK 025	NSK 030	NSK 035	NSK 040	NSK 045	NSK 050	NSK 060	
ОХЛАЖДЕНИЕ																			
Холодопроизводительность ¹	кВт	2	2,9	4,3	5,3	6,3	8,2	10,6	12,6	15,9	18,4	21,2	24,3	29,9	35	39,5	45,6	51,5	59,2
Питание	В/фаз/Гц	~230 / 1+N / 50+PE								~400 / 3+N / 50+PE				~400 / 3 / 50+PE					
Кол-во холодильных контуров	шт.	1	1	1	1	1	1	1	1	1	1	1	1	1	1	1	1	1	1
КОМПРЕССОРЫ																			
Количество	шт.	1	1	1	1	1	1	1	1	1	1	1	1	1	1	1	1	1	3
Потребляемая мощность ¹	кВт	0,51	0,75	1,11	1,3	1,90	2,20	2,7	3,95	4,75	5,75	5,1	5,8	7,3	8,3	9,7	11	12,6	15,2
Максимальный рабочий ток ²	А	2,8	3,5	6	7	12,6	14,1	14	27,1	9,7	11,8	12,2	13	18,6	17,9	21,4	23,6	27,6	36,6
Максимальный пусковой ток	А	15	18,5	35	33	40	49	75	112	66	70	87	100	125	125	147	158	197	111
ВЕНТИЛЯТОРЫ																			
Количество	шт.	1	1	1	1	1	1	1	1	2	1	1	1	1	2	2	2	2	2
Расход воздуха	м³/с	0,3	0,3	0,6	0,8	0,8	1,1	0,9	1,3	1,6	1,7	1,8	1,7	1,7	2,8	2,8	2,8	3,5	3,5
ЭЛЕКТРИЧЕСКИЕ ХАРАКТЕРИСТИКИ																			
Максимальное потребление блока ³	А	4,0	5,6	7,5	9,0	12,6	14,1	16,0	27,1	9,7	11,8	13,7	14,5	20,1	21,5	23	25,2	29,2	39
ПРИСОЕДИНИТЕЛЬНЫЕ ПАТРУБКИ																			
Линия всасывания	дюйм	3/8	3/8	1/2	1/2	1/2	5/8	3/4	5/8	3/4	3/4	7/8	1 1/8	1 1/8	1 1/8	1 3/8	1 3/8	1 3/8	1 3/8
	мм	10	10	12	12	12,7	15,9	19	15,9	19	19	22	28	28	28	35	35	35	35
Жидкостная линия	дюйм	1/4	3/8	3/8	3/8	1/4	3/8	3/8	3/8	3/8	1/2	1/2	1/2	5/8	5/8	5/8	5/8	3/4	
	мм	6	10	10	10	6,35	9,53	10	9,53	9,53	12	12	12	16	16	16	16	19	
АКУСТИЧЕСКИЕ ХАРАКТЕРИСТИКИ																			
Уровень звукового давления ³	дБ(А)	57	58	58	58	53	58	59	60	63	60	61	61	62	62	62	62	63	63
МАССА																			
Транспортировочная масса	кг	35	46	52	58	41	56	79	86	96	107	170	172	186	186	317	318	320	406
ГАБАРИТЫ																			
Длина (А)	мм	685	685	825	825	866	930	985	960	1070	911	1250	1250	1250	1250	1655	1655	1655	1655
Ширина (В)	мм	265	265	325	325	304	370	355	390	400	400	500	500	500	500	930	930	930	930
Высота (С)	мм	510	510	620	620	535	700	830	840	995	1330	930	930	930	930	1110	1110	1110	1110
Ширина (размер D)	мм	310	310	390	390	-	420	-	-	-	-	-	-	-	-	-	-	-	-
ТРАНСПОРТИРОВОЧНЫЕ ГАБАРИТЫ																			
Длина	мм	750	750	950	950	920	990	1100	1030	1145	964	1450	1450	1450	1050	1050	1050	1050	1050
Ширина	мм	320	320	400	400	335	410	440	950	475	402	600	600	600	600	1000	1000	1000	1000
Высота	мм	650	650	750	750	585	770	950	435	1120	1445	1050	1050	1050	1350	1350	1350	1350	1350

1 температура кипения +5°C, температура окружающего воздуха +32°C.
 2 температура кипения +12°C, температура конденсации +65°C.
 3 уровень звукового давления измерен в свободном звуковом поле на расстоянии 1 м от ККБ (со стороны всасывания) и 1,5 м от опорной поверхности согласно DIN 45635.

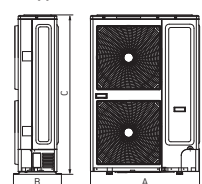
Модели NSK 002-005, 010, 020-035



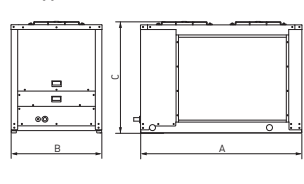
Модели ND-SPL 007-016



Модель ND-SPL 019



Модели NSK 040-060



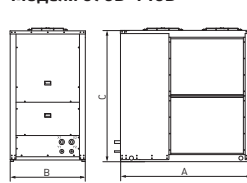
Двухконтурные компрессорно-конденсаторные блоки NSK 070D-260D



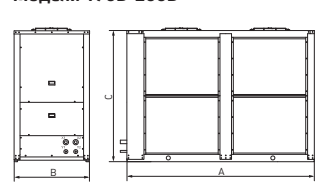
Типоразмер	070D	085D	100D	120D	140D	170D	200D	230D	260D
ОХЛАЖДЕНИЕ									
Холодопроизводительность ¹	кВт	70	87	104	121	140	167	195	227
Питание	В/фаз/Гц	~400 / 3 / 50+PE							
Кол-во холодильных контуров	шт.	2	2	2	2	2	2	2	2
КОМПРЕССОРЫ									
Количество	шт.	2	2	2	6	4	2	4	6
Потребляемая мощность ¹	кВт	16,6	22,1	25,2	30,4	33,2	41,1	50,4	58
Максимальный рабочий ток ²	А	35,8	47,5	55,2	73,2	71,6	88,6	110,4	128,4
Максимальный пусковой ток	А	143	182	224,6	148	178,7	304	280	254
ВЕНТИЛЯТОРЫ									
Количество	шт.	2	2	2	2	2	2	3	3
Расход воздуха	м³/с	3,4	4,7	4,7	8,1	7,6	8,1	8,3	11,5
ЭЛЕКТРИЧЕСКИЕ ХАРАКТЕРИСТИКИ									
Максимальное потребление блока ³	А	38	50	58	78	76	93	115	135
ПРИСОЕДИНИТЕЛЬНЫЕ ПАТРУБКИ									
Линия всасывания	дюйм	2 x 1 1/8	2 x 1 3/8	2 x 1 3/8	2 x 1 3/8	2 x 1 5/8	2 x 1 5/8	2 x 2 1/8	2 x 2 1/8
	мм	2 x 28	2 x 35	2 x 35	2 x 35	2 x 42	2 x 42	2 x 54	2 x 54
Жидкостная линия	дюйм	2 x 5/8	2 x 5/8	2 x 5/8	2 x 3/4	2 x 3/4	2 x 7/8	2 x 7/8	2 x 1 1/8
	мм	2 x 16	2 x 16	2 x 16	2 x 19	2 x 19	2 x 22	2 x 22	2 x 28
АКУСТИЧЕСКИЕ ХАРАКТЕРИСТИКИ									
Уровень звукового давления ³	дБ(А)	63	64	65	70	70	72	72	73
МАССА									
Транспортировочная масса	кг	375	507	514	746	688	940	1090	1317
ГАБАРИТЫ									
Длина (А)	мм	1655	1655	1655	2000	2000	2860	2860	3000
Ширина (В)	мм	930	930	930	1150	1150	1150	1150	1150
Высота (С)	мм	1110	2000	2000	2000	2000	2005	2005	2005
ТРАНСПОРТИРОВОЧНЫЕ ГАБАРИТЫ									
Длина	мм	1850	1850	1850	2250	2250	3100	3100	3250
Ширина	мм	1000	1000	1000	1200	1200	1200	1200	1200
Высота	мм	1350	2200	2200	2200	2200	2200	2200	2200

1 температура кипения +5°C, температура окружающего воздуха +32°C.
 2 температура кипения +12°C, температура конденсации +65°C.
 3 уровень звукового давления измерен в свободном звуковом поле на расстоянии 1 м от ККБ (со стороны всасывания) и 1,5 м от опорной поверхности согласно DIN 45635.

Модели 070D-140D



Модели 170D-200D



Модели 230D-260D

